

ANEXO I  
INFORMACION CIERRE PRESUPUESTAL 2018  
(cifras en pesos)

NOMBRE INSTITUCIÓN EDUCATIVA:		UNIVERSIDAD PEDAGÓGICA NACIONAL															
CONCEPTO DEL INGRESO	APORTES FUNCIONAMIENTO (LÍNEA)	APORTES FUNCIONAMIENTO (ENTIDAD TERRITORIAL)	APORTES INVERSIÓN (LÍNEA)	APORTES INVERSIÓN (ENTIDAD TERRITORIAL)	RECURSOS PROPIOS (PRESTACIONES DE SERVICIO ACADÉMICOS)	RECURSOS PROPIOS (ATENCIÓN COMUNITARIA)	RECURSOS PROPIOS (OTROS)	RECURSOS CREE	RECURSOS ESTAMPILLAS (PROFESORADO Y PERSONAL DE SERVICIOS)	RECURSOS ESTAMPILLAS (OTROS)	FONDOS UNIDAD DE SALUD	FONDOS PENSIONALES	CONVENIOS (CONVENIOS INDUSTRIALES, COMERCIALES Y CONTRATOS)	FONDOS ESPECIALES (ESTADÍSTICA, etc.)	OTROS INGRESOS	FONDOS REGALIAS	TOTAL PRESUPUESTO INGRESOS
<b>1. INGRESOS PROGRAMADOS</b>																	
1.1 INGRESOS CORRIENTES PROGRAMADOS	\$ 72.684.333.901	\$ -	\$ 4.569.993.676	\$ -	\$ 14.851.438.581	\$ 7.826.937.210	\$ 5.029.974.327	\$ -	\$ 564.140.263	\$ 7.651.702.480	\$ -	\$ -	\$ 10.361.659.411	\$ -	\$ -	\$ 4.443.153.805	\$ 127.883.533.643
1.2 INGRESOS DE RECURSOS DE CAPITAL PROGRAMADOS	\$ 4.142.714.899	\$ -	\$ 376.561.648	\$ -	\$ -	\$ -	\$ 1.850.619.645	\$ 6.909.805.296	\$ 121.316.860	\$ 9.811.794.907	\$ -	\$ -	\$ 463.579.433	\$ -	\$ -	\$ -	\$ 23.676.343.294
<b>(*) TOTAL INGRESOS PROGRAMADOS (1.1. + 1.2.)</b>	<b>\$ 76.827.048.800</b>	<b>\$ -</b>	<b>\$ 4.946.555.324</b>	<b>\$ -</b>	<b>\$ 14.851.438.581</b>	<b>\$ 7.826.937.210</b>	<b>\$ 6.880.593.972</b>	<b>\$ 6.909.805.296</b>	<b>\$ 685.457.123</b>	<b>\$ 17.463.497.387</b>	<b>\$ -</b>	<b>\$ -</b>	<b>\$ 10.825.238.844</b>	<b>\$ -</b>	<b>\$ -</b>	<b>\$ 4.443.153.805</b>	<b>\$ 151.559.876.937</b>
<b>2. INGRESOS RECAUDADOS</b>																	
2.1 INGRESOS CORRIENTES RECAUDADOS	\$ 72.684.333.901	\$ -	\$ 4.569.993.676	\$ -	\$ 14.851.438.581	\$ 7.826.937.210	\$ 5.274.323.630	\$ -	\$ 564.140.263	\$ 8.584.736.229	\$ -	\$ -	\$ 10.361.659.411	\$ -	\$ -	\$ 8.057.057.492	\$ 134.310.753.471
2.2 INGRESOS DE RECURSOS DE CAPITAL RECAUDADOS	\$ 4.142.714.899	\$ -	\$ 376.561.648	\$ -	\$ -	\$ -	\$ 1.850.619.645	\$ 6.909.805.296	\$ 121.316.860	\$ 9.811.794.907	\$ -	\$ -	\$ 463.579.433	\$ -	\$ -	\$ -	\$ 23.676.343.294
<b>(*) TOTAL INGRESOS RECAUDADOS (2.1. + 2.2.)</b>	<b>\$ 76.827.048.800</b>	<b>\$ -</b>	<b>\$ 4.946.555.324</b>	<b>\$ -</b>	<b>\$ 14.851.438.581</b>	<b>\$ 7.826.937.210</b>	<b>\$ 7.124.943.275</b>	<b>\$ 6.909.753.542</b>	<b>\$ 685.457.123</b>	<b>\$ 18.396.531.136</b>	<b>\$ -</b>	<b>\$ -</b>	<b>\$ 10.825.120.844</b>	<b>\$ -</b>	<b>\$ -</b>	<b>\$ 8.057.057.492</b>	<b>\$ 157.987.096.729</b>
CONCEPTO DEL GASTO	Valor de compromisos por cada concepto del gasto y de acuerdo a cada fuente del ingreso																
3. GASTOS PROGRAMADOS (P. INGRESOS DE CAPITAL)	TOTAL GASTOS COMPROMETIDOS	RESERVAS PRESUPUESTALES	CUENTAS POR PAGAR	REZAGO PRESUPUESTAL													
<b>4. FUNCIONAMIENTO</b>																	
4.1 GASTOS DE PERSONAL	\$ 89.890.513.623	\$ 73.456.368.556	\$ -	\$ -													
4.1.1 PERSONAL DOCENTE (INCLUIR SALARIOS Y CONTRIBUCIONES INHERENTES)	\$ 57.907.972.574	\$ 45.336.466.684	\$ -	\$ -													
4.1.2 PERSONAL NO DOCENTE (INCLUIR SALARIOS Y CONTRIBUCIONES INHERENTES)	\$ 18.617.330.852	\$ 25.136.104.215	\$ -	\$ -													
4.1.3 SERVICIOS PERSONALES (DIRECTORES)	\$ 11.055.200.197	\$ 3.983.817.657	\$ -	\$ -													
4.2 GASTOS GENERALES	\$ 14.514.740.132	\$ 638.776.692	\$ -	\$ -													
4.3 GASTOS DE COMERCIALIZACIÓN	\$ 14.367.652.041	\$ -	\$ -	\$ -													
4.4 PASIVO PENSIONAL	\$ -	\$ -	\$ -	\$ -													
4.5 OTRAS TRANSFERENCIAS (DIFERENCIALES AL PASIVO PERSONAL)	\$ 1.671.735.712	\$ 87.572.476	\$ -	\$ -													
<b>(*) TOTAL FUNCIONAMIENTO (4.1. + 4.2. + 4.3. + 4.4. + 4.5.)</b>	<b>\$ 117.444.841.608</b>	<b>\$ 74.192.736.724</b>	<b>\$ -</b>	<b>\$ -</b>													
<b>5. INVERSIÓN</b>																	
5.1 TALENTO HUMANO Y CALIFICACIÓN DOCENTE	\$ 1.051.076.769	\$ -	\$ -	\$ -													
5.2 INVESTIGACIÓN	\$ 3.118.680.845	\$ -	\$ 71.107.423	\$ -													
5.3 INFRAESTRUCTURA FÍSICA, TECNOLÓGICA Y BIBLIOGRÁFICA	\$ 23.861.674.003	\$ -	\$ 971.759.792	\$ -													
5.4 BIENESTAR	\$ 2.356.702.635	\$ -	\$ 3.996	\$ -													
5.5 GASTOS DE COMERCIALIZACIÓN	\$ -	\$ -	\$ -	\$ -													
5.6 OTROS	\$ 3.563.111.606	\$ -	\$ 929.320.365	\$ -													
<b>(*) TOTAL INVERSIÓN (5.1. + 5.2. + 5.3. + 5.4. + 5.5. + 5.6.)</b>	<b>\$ 33.941.146.659</b>	<b>\$ -</b>	<b>\$ 1.972.191.577</b>	<b>\$ -</b>													
<b>6. SERVICIO A LA DEUDA</b>																	
6.1 SERVICIO A LA DEUDA	\$ 253.338.782	\$ -	\$ -	\$ -													
<b>(*) TOTAL SERVICIO A LA DEUDA (6.1.)</b>	<b>\$ 253.338.782</b>	<b>\$ -</b>	<b>\$ -</b>	<b>\$ -</b>													
<b>TOTAL</b>	<b>\$ 151.639.326.949</b>	<b>\$ 74.192.736.724</b>	<b>\$ -</b>	<b>\$ -</b>													

Validador (en presupuesto en equilibrio) \$

OBSERVACIONES (EN ESTE CAMPO PARA AMPLIAR LA INFORMACIÓN QUE CONSIDERE PERTINENTE)

Nota: El Rector de la Universidad y el abajo firmante, certifican que la información llevada en este anexo es veraz y consistente con la registrada en los libros oficiales de la Institución Educativa

FIRMA:   
 NOMBRE: MINERVA MOSCOSO PINZON  
 CARGO: PROFESIONAL ESPECIALIZADO PRESUPUESTO  
 Fecha Elaboración: 24-05-19

FIRMA:   
 NOMBRE: LEONARDO FABIO MARTÍNEZ PÉREZ  
 CARGO: RECTOR



ANEXO 1  
INFORMACIÓN CIERRE TESORERÍA 2018  
(cifras en pesos)

UNIVERSIDAD PEDAGÓGICA NACIONAL																	
CONCEPTO	APORTES FUNCIONAMIENTO (1.1)	APORTES FUNCIONAMIENTO (OTROS DE TRANSFERENCIA)	APORTES INVERSIÓN	APORTES INVERSIÓN (OTROS DE TRANSFERENCIA)	RECURSOS PROPIOS PRESTACIÓN DEL SERVICIO ACADEMICO	RECURSOS PROPIOS (DEFERIDOS Y OTROS)	RECURSOS PROPIOS (OTROS)	RECURSOS CREE	RECURSOS ESTAMPILLAS FUNDACIONES INSTITUCIONALES	RECURSOS ESTAMPILLAS (OTROS)	FONDOS UNIDAD DE SALUD	FONDOS PENSIONALES	CONVENIOS (CONTRATOS INTERMEDIARIOS Y CONTRATOS)	FONDOS ESPECIALES (E.G.F. INVENTARIO)	OTROS INGRESOS	FONDOS REGALIAS	TOTAL
1. SALDO FINAL DE TESORERÍA (CORRESPONDIENTE AL CIERRE 2017)	\$ 4.546.276.647	\$ -	\$ -	\$ -	\$ 992.969.647	\$ -	\$ -	\$ 7.276.399.926	\$ 136.239.120	\$ 10.595.962.851	\$ -	\$ -	\$ 8.867.599.062	\$ -	\$ 47.734.476	\$ -	\$ 32.463.180.648
2. INGRESOS RECAUDADOS	\$ 76.827.848.809	\$ -	\$ 4.848.556.324	\$ -	\$ 16.210.893.879	\$ 7.869.090.286	\$ 7.124.843.266	\$ 6.909.763.842	\$ 688.469.143	\$ 18.396.631.138	\$ -	\$ -	\$ 10.859.763.861	\$ -	\$ 8.057.057.492	\$ -	\$ 157.997.096.729
2.1. RECAUDOS DE LA VIGENCIA	\$ 72.684.333.801	\$ -	\$ 4.569.953.676	\$ -	\$ 12.866.474.618	\$ 6.066.274.930	\$ 5.274.323.620	\$ -	\$ 564.140.263	\$ 8.584.736.229	\$ -	\$ -	\$ 10.396.184.128	\$ -	\$ 8.057.057.492	\$ -	\$ 129.163.618.958
2.2. RECAUDOS ADICIONADOS VIGENCIA ANTERIOR	\$ 4.142.714.899	\$ -	\$ 378.561.648	\$ -	\$ -	\$ -	\$ -	\$ 1.850.819.645	\$ 6.909.753.842	\$ 121.318.890	\$ -	\$ -	\$ 463.579.433	\$ -	\$ -	\$ -	\$ -
2.3. RECURSOS POR ANTICIPADO DE LA VIGENCIA SIGUIENTE (Maticios)	\$ -	\$ -	\$ -	\$ -	\$ 3.244.419.261	\$ 1.902.815.356	\$ -	\$ -	\$ -	\$ 9.811.784.907	\$ -	\$ -	\$ -	\$ -	\$ -	\$ -	\$ 6.147.234.617
3. GASTOS COMPROMETIDOS	\$ 74.182.736.724	\$ -	\$ 1.872.191.577	\$ -	\$ 16.270.869.614	\$ 3.849.616.909	\$ 7.116.478.851	\$ 6.900.261.095	\$ 677.660.359	\$ 12.650.000	\$ -	\$ -	\$ 9.823.209.881	\$ -	\$ 2.835.881.107	\$ -	\$ 122.740.333.097
4. PAGOS	\$ 72.651.066.966	\$ -	\$ 2.369.621.806	\$ -	\$ 15.992.821.684	\$ 3.929.486.418	\$ 7.042.206.188	\$ 7.314.624.467	\$ 926.716.940	\$ 12.650.000	\$ -	\$ -	\$ 9.141.368.821	\$ -	\$ 2.091.349.237	\$ -	\$ 121.480.406.897
4.1. PAGOS OBLIGACIONES DE LA VIGENCIA	\$ -	\$ -	\$ -	\$ -	\$ -	\$ -	\$ -	\$ -	\$ -	\$ -	\$ -	\$ -	\$ -	\$ -	\$ -	\$ -	\$ -
4.1.1. POR FUNCIONAMIENTO	\$ 71.167.101.526	\$ -	\$ -	\$ -	\$ 14.183.892.109	\$ 3.835.131.613	\$ 6.973.670.739	\$ -	\$ -	\$ -	\$ -	\$ -	\$ 6.894.511.493	\$ -	\$ 1.508.295.262	\$ -	\$ 104.563.602.742
4.1.2. POR INVERSIÓN	\$ -	\$ -	\$ 1.707.236.473	\$ -	\$ 60.763.637	\$ -	\$ -	\$ 5.016.756.061	\$ 615.575.096	\$ 12.550.000	\$ -	\$ -	\$ -	\$ -	\$ -	\$ -	\$ 8.424.790.070
4.1.3. POR SERVICIO A LA DEUDA	\$ -	\$ -	\$ -	\$ -	\$ -	\$ -	\$ -	\$ -	\$ -	\$ -	\$ -	\$ -	\$ -	\$ -	\$ -	\$ -	\$ -
(*) TOTAL PAGOS OBLIGACIONES DE LA VIGENCIA (4.1.1.+4.1.2.+4.1.3.)	\$ 71.167.101.526	\$ -	\$ 1.707.236.473	\$ -	\$ 14.244.655.746	\$ 3.835.131.613	\$ 6.973.670.739	\$ 5.016.756.061	\$ 615.575.096	\$ 12.550.000	\$ -	\$ -	\$ 8.324.346.351	\$ -	\$ 2.091.349.237	\$ -	\$ 113.988.392.812
4.2. PAGOS OBLIGACIONES VIGENCIAS ANTERIORES	\$ -	\$ -	\$ -	\$ -	\$ -	\$ -	\$ -	\$ -	\$ -	\$ -	\$ -	\$ -	\$ -	\$ -	\$ -	\$ -	\$ -
4.2.1. POR FUNCIONAMIENTO	\$ 1.483.964.440	\$ -	\$ -	\$ -	\$ 1.737.845.918	\$ 94.353.805	\$ 34.307.435	\$ -	\$ -	\$ -	\$ -	\$ -	\$ 806.501.922	\$ -	\$ -	\$ -	\$ 4.166.973.820
4.2.2. POR INVERSIÓN	\$ -	\$ -	\$ 662.365.033	\$ -	\$ -	\$ -	\$ 34.228.014	\$ 2.297.768.366	\$ 310.140.874	\$ -	\$ -	\$ -	\$ -	\$ -	\$ -	\$ -	\$ 3.315.040.555
4.2.3. POR SERVICIO A LA DEUDA	\$ -	\$ -	\$ -	\$ -	\$ -	\$ -	\$ -	\$ -	\$ -	\$ -	\$ -	\$ -	\$ -	\$ -	\$ -	\$ -	\$ -
(*) TOTAL PAGOS OBLIGACIONES VIGENCIAS ANTERIORES (4.2.1.+4.2.2.+4.2.3.)	\$ 1.483.964.440	\$ -	\$ 662.365.033	\$ -	\$ 1.737.845.918	\$ 94.353.805	\$ 68.535.449	\$ 2.297.768.366	\$ 310.140.874	\$ -	\$ -	\$ -	\$ 817.020.170	\$ -	\$ -	\$ -	\$ 7.472.014.085
(*) RESULTADO DE LA OPERACIÓN (1+2-4)	\$ 8.722.269.381	\$ -	\$ 2.678.933.818	\$ -	\$ 1.221.341.863	\$ 4.039.404.669	\$ 82.737.077	\$ 6.871.628.311	\$ 104.017.677	\$ 28.979.943.887	\$ -	\$ -	\$ 10.866.936.102	\$ -	\$ 6.013.442.731	\$ -	\$ 69.989.870.480
5. SALDO FONDOS TESORERÍA	\$ 7.123.681.821	\$ -	\$ 2.674.363.747	\$ -	\$ 4.032.595.832	\$ 2.505.964.248	\$ 82.737.077	\$ 2.284.443.193	\$ 117.291.826	\$ 19.864.080.121	\$ -	\$ -	\$ 11.819.473.402	\$ -	\$ 3.392.489.843	\$ -	\$ 64.007.121.209
6. CUENTAS POR PAGAR (PRESUPUESTALES)	\$ 2.951.722.028	\$ -	\$ 12.836.550	\$ -	\$ 1.116.592.468	\$ 86.114.528	\$ -	\$ 106.360.810	\$ -	\$ 63.098.843	\$ -	\$ -	\$ 472.777.840	\$ -	\$ 46.175.352	\$ -	\$ 4.254.666.617
7. RESERVAS PRESUPUESTALES	\$ 63.913.170	\$ -	\$ 252.118.554	\$ -	\$ 1.204.380.449	\$ 7.162.430	\$ -	\$ 647.167.958	\$ 76.851.168	\$ 3.003.922	\$ -	\$ -	\$ 1.047.192.908	\$ -	\$ 395.454.179	\$ -	\$ 3.997.264.768
8. FONDOS DE RESERVA	\$ 1.047.111.527	\$ -	\$ -	\$ -	\$ 732.634.074	\$ -	\$ -	\$ 144.946.556	\$ 25.500.649	\$ 30.852.681	\$ -	\$ -	\$ 2.552.436	\$ -	\$ -	\$ -	\$ 1.993.598.121
9. CHEQUES NO COBRADOS/ PAGOS EN TRANSITO	\$ 8.185.694	\$ -	\$ -	\$ -	\$ 306.880	\$ -	\$ -	\$ -	\$ -	\$ -	\$ -	\$ -	\$ -	\$ -	\$ -	\$ -	\$ 8.492.674
(*) SALDO TESORERÍA DISPONIBLE (5-6-7-8-9)	\$ 3.092.749.402	\$ -	\$ 2.709.408.943	\$ -	\$ 978.892.063	\$ 2.412.897.290	\$ 82.737.077	\$ 1.166.956.641	\$ 14.940.007	\$ 19.800.126.476	\$ -	\$ -	\$ 10.096.950.118	\$ -	\$ 2.948.950.312	\$ -	\$ 43.263.090.228

OBSERVACIONES (EN ESTE CAMPO PODRÁ APLICAR LA INFORMACIÓN QUE CONSIDERE PERTINENTE)

Nota: El Rector de la Universidad, y el abajo firmante, certifican que la información contenida en este anexo es veraz y consistente con los registros y libros oficiales de la Institución Educativa.

FIRMA  
NOMBRE: ALBA MARINA VANEZAS DUARTE  
CARGO: PROFESIONAL ESPECIALIZADO TESORERÍA

24/05/19  
31/may/19

FIRMA  
NOMBRE: LEONARDO PABLO MARTÍNEZ PÉREZ  
CARGO: RECTOR



**ANEXO 3**  
**INFORMACIÓN CIERRE CONTABLE 2016 - 2017 - 2018**  
(cifras en pesos)

**NOMBRE INSTITUCIÓN EDUCATIVA:** UNIVERSIDAD PEDAGÓGICA NACIONAL

CONCEPTO	2016	2017	2018	OBSERVACIONES
INGRESOS FISCALES	\$ 4.409.421.125	\$ 6.288.387.451	\$ 9.120.171.365	
INGRESOS POR VENTA DE SERVICIOS	\$ 39.611.966.438	\$ 34.462.823.347	\$ 37.315.873.058	
INGRESOS POR TRANSFERENCIAS Y SUBVENCIONES	\$ 68.008.253.096	\$ 75.278.741.678	\$ 80.599.082.944	
OTROS INGRESOS OPERACIONALES	\$ 116.414.910	\$ 126.059.786	\$ 46.991.357	
<b>INGRESOS OPERACIONALES</b>	<b>\$ 112.146.055.569</b>	<b>\$ 116.156.012.262</b>	<b>\$ 127.082.118.724</b>	
COSTOS DE VENTAS DE BIENES	\$ 27.422.606	\$ 26.398.522	\$ 27.801.650	
COSTOS DE PERSONAL Y SERVICIOS	\$ 73.661.779.901	\$ 78.802.758.207	\$ 82.648.878.485	
<b>TOTAL COSTOS</b>	<b>\$ 73.689.202.507</b>	<b>\$ 78.829.156.729</b>	<b>\$ 82.676.680.135</b>	
GASTOS DE ADMINISTRACIÓN Y OPERACIÓN	\$ 28.787.619.341	\$ 31.157.791.594	\$ 33.529.735.522	
PROVISIONES, DEPRECIACIONES, AMORTIZACIONES Y DETERIORO	\$ 1.234.965.464	\$ 399.302.384	\$ 1.277.534.882	
OTROS GASTOS OPERACIONALES	\$ -	\$ -	\$ -	
<b>TOTAL GASTOS</b>	<b>\$ 30.022.584.805</b>	<b>\$ 31.557.093.978</b>	<b>\$ 34.807.270.404</b>	
<b>(=) EXCEDENTE O DÉFICIT OPERACIONAL</b>	<b>\$ 8.434.268.257</b>	<b>\$ 5.769.761.555</b>	<b>\$ 9.598.168.185</b>	
(+) OTROS INGRESOS NO OPERACIONALES	\$ 2.198.609.963	\$ 5.592.378.650	\$ 2.689.741.784	
(-) OTROS GASTOS NO OPERACIONALES	\$ 117.251.608	\$ 6.741.351.555	\$ 190.595.208	
<b>EXCEDENTE O DÉFICIT DEL EJERCICIO</b>	<b>\$ 10.515.626.612</b>	<b>\$ 4.620.788.650</b>	<b>\$ 12.097.314.761</b>	

CONCEPTO	2016	2017	2018	OBSERVACIONES
ACTIVO CORRIENTE	\$ 36.162.937.160	\$ 48.069.535.330	\$ 55.366.562.040	
ACTIVO NO CORRIENTE	\$ 255.439.112.490	\$ 247.402.858.208	\$ 277.060.738.239	
<b>TOTAL ACTIVO</b>	<b>\$ 291.602.049.650</b>	<b>\$ 295.472.393.538</b>	<b>\$ 332.427.300.279</b>	
PASIVO CORRIENTE	\$ 20.584.416.174	\$ 16.417.099.726	\$ 12.731.843.444	
PASIVO NO CORRIENTE	\$ -	\$ 9.500.000	\$ 84.807.799	
<b>TOTAL PASIVO</b>	<b>\$ 20.584.416.174</b>	<b>\$ 16.426.599.726</b>	<b>\$ 12.816.651.243</b>	
<b>PATRIMONIO</b>	<b>\$ 271.017.633.476</b>	<b>\$ 279.045.793.812</b>	<b>\$ 319.610.649.036</b>	
<b>TOTAL PASIVO + PATRIMONIO</b>	<b>\$ 291.602.049.650</b>	<b>\$ 295.472.393.538</b>	<b>\$ 332.427.300.279</b>	

Validador \$ - \$ - \$ -

Nota: El Rector de la Universidad, y el abajo firmante, certifican que la información revelada en este anexo es veraz y consistente con la registrada en los libros oficiales de la Institución Educativa.

  
FIRMA  
NOMBRE: MARYSOL GUERRA LEGUIZAMON  
CARGO: PROFESIONAL ESPECIALIZADO CONTABILIDAD  
Fecha Elaboración: 24 mayo 2019

  
FIRMA  
NOMBRE: LEONARDO FABIO MARTINEZ PEREZ  
CARGO: RECTOR

dd/mm/aaaa



ANEXO 4  
ESTADO DE SITUACIÓN FISCAL  
(A 31 DE DICIEMBRE DE 2018)  
(en US\$ en pesos)



NOMBRE INSTITUCIÓN EDUCATIVA:

UNIVERSIDAD PEDAGÓGICA NACIONAL



CONCEPTO (PARA TODAS LAS FUENTES)	APORTES FUNCIONAMIENTO (FONDO)	APORTES FUNCIONAMIENTO (RENTA FONDAZIONE)	APORTES INVERSIÓN	APORTES INVERSIÓN (RENTA FONDAZIONE)	RECURSOS PROPIOS (PRESTACIONES DE SERVICIO ACADEMICO)	RECURSOS PROPIOS (OTROS SERVICIOS CENTRALES)	RECURSOS PROPIOS (OTROS)	RECURSOS CREE	RECURSOS ESTAMPILLAS (PREMIOS Y BONOS ESTATALES)	RECURSOS ESTAMPILLAS (OTROS)	FONDOS UNIDAD DE SALUD	FONDOS PENSIONALES	CONVENIOS (CONVENIOS FINANCIEROS Y OPERATIVOS)	FONDOS ESPECIALES (OTROS)	OTROS INGRESOS	FONDOS REGALIAS	TOTAL
<b>1. DISPONIBILIDADES</b>	\$ 7.123.881.821	\$ -	\$ 2.974.363.747	\$ -	\$ 4.032.886.651	\$ 2.806.964.248	\$ 221.460.709	\$ 2.264.443.193	\$ 117.291.826	\$ 18.884.080.121	\$ -	\$ -	\$ 11.833.970.968	\$ -	\$ 3.392.489.843	\$ -	\$ 64.380.332.404
<b>2. FONDOS TESORERIA</b>	\$ 7.123.881.821	\$ -	\$ 2.974.363.747	\$ -	\$ 4.032.886.651	\$ 2.806.964.248	\$ 221.460.709	\$ 2.264.443.193	\$ 117.291.826	\$ 18.884.080.121	\$ -	\$ -	\$ 11.833.970.968	\$ -	\$ 3.392.489.843	\$ -	\$ 64.007.121.208
2.1. C.A.J.A.	\$ -	\$ -	\$ -	\$ -	\$ -	\$ -	\$ -	\$ -	\$ -	\$ -	\$ -	\$ -	\$ -	\$ -	\$ -	\$ -	\$ -
2.2. CUENTAS DE AHORRO (SALDO REAL EN BANCOS)	\$ -	\$ -	\$ -	\$ -	\$ -	\$ -	\$ 82.737.077	\$ 2.257.528.507	\$ 117.291.826	\$ 7.961.922.206	\$ -	\$ -	\$ -	\$ -	\$ -	\$ -	\$ 29.437.889.789
2.3. CUENTAS CORRIENTES (SALDO REAL EN BANCOS)	\$ 6.915.455.174	\$ -	\$ 2.974.363.747	\$ -	\$ 4.006.466.840	\$ 2.505.964.248	\$ -	\$ -	\$ -	\$ -	\$ -	\$ -	\$ -	\$ -	\$ -	\$ -	\$ 12.395.773.169
2.4. ENCARGOS FIDUCIARIOS	\$ 208.258.647	\$ -	\$ -	\$ -	\$ 26.149.092	\$ -	\$ -	\$ -	\$ 6.914.596	\$ 36.764.841	\$ -	\$ -	\$ -	\$ -	\$ -	\$ -	\$ 218.058.176
2.5. INTERESES TEMPORALES	\$ -	\$ -	\$ -	\$ -	\$ -	\$ -	\$ -	\$ -	\$ -	\$ 11.695.393.074	\$ -	\$ -	\$ -	\$ -	\$ -	\$ -	\$ 11.695.393.074
<b>3. CUENTAS POR COBRAR</b> (A LA REALIDAD CONTINGENTE DE LA UNIDAD Y DEMAS ENTIDADES PÚBLICAS DEL SECTOR)	\$ -	\$ -	\$ -	\$ -	\$ -	\$ -	\$ 138.713.632	\$ -	\$ -	\$ -	\$ -	\$ -	\$ 214.497.984	\$ -	\$ -	\$ -	\$ 353.211.616
<b>4. EXIGIBILIDADES</b>	\$ 4.091.743.890	\$ -	\$ 264.505.104	\$ -	\$ 3.107.891.123	\$ 89.276.960	\$ -	\$ 1.102.732.363	\$ 102.351.818	\$ 124.787.898	\$ -	\$ -	\$ 1.628.078.720	\$ -	\$ 443.839.631	\$ -	\$ 10.868.283.891
<b>5. FONDOS TERCEROS</b>	\$ 4.007.019.249	\$ -	\$ 12.938.660	\$ -	\$ 1.848.633.420	\$ 68.114.528	\$ -	\$ 281.018.366	\$ 28.500.648	\$ 80.849.724	\$ -	\$ -	\$ 476.330.376	\$ -	\$ 48.176.362	\$ -	\$ 6.848.778.212
5.1. FONDOS Y TESORERIAS DE TERCEROS	\$ -	\$ -	\$ -	\$ -	\$ -	\$ -	\$ -	\$ -	\$ -	\$ -	\$ -	\$ -	\$ -	\$ -	\$ -	\$ -	\$ -
5.2. OBLIGACIONES FINANCIERAS	\$ -	\$ -	\$ -	\$ -	\$ -	\$ -	\$ -	\$ -	\$ -	\$ -	\$ -	\$ -	\$ -	\$ -	\$ -	\$ -	\$ -
5.3. PROVEEDORES	\$ 1.947.111.627	\$ -	\$ -	\$ -	\$ 732.834.074	\$ -	\$ -	\$ -	\$ -	\$ -	\$ -	\$ -	\$ -	\$ -	\$ -	\$ -	\$ -
5.4. ACREEDORES VARIOS	\$ -	\$ -	\$ -	\$ -	\$ -	\$ -	\$ -	\$ 144.948.555	\$ 25.500.648	\$ 30.852.881	\$ -	\$ -	\$ -	\$ -	\$ -	\$ -	\$ 1.983.958.121
5.5. CUENTAS POR PAGAR	\$ 2.951.722.028	\$ -	\$ 12.836.550	\$ -	\$ 1.116.592.466	\$ 86.114.528	\$ -	\$ -	\$ 106.369.810	\$ 60.596.843	\$ -	\$ -	\$ 472.777.940	\$ -	\$ 48.176.362	\$ -	\$ 4.854.686.517
5.6. CHEQUES Y COBRANCOS	\$ 1.144.669.264	\$ -	\$ -	\$ -	\$ 339.860	\$ -	\$ -	\$ -	\$ -	\$ -	\$ -	\$ -	\$ -	\$ -	\$ -	\$ -	\$ 8.426.574
<b>6. (M) TOTAL FONDOS DISPONIBLES EN TESORERIA (1 - 6)</b>	\$ 3.110.982.872	\$ -	\$ 2.991.827.187	\$ -	\$ 2.183.062.512	\$ 2.419.840.720	\$ 221.460.709	\$ 2.013.138.829	\$ 81.721.176	\$ 18.603.130.397	\$ -	\$ -	\$ 11.338.840.690	\$ -	\$ 3.344.314.681	\$ -	\$ 47.613.698.192
<b>7. (M) OTRAS OBLIGACIONES CONTRADAS (7.1 + 7.2)</b>	\$ 84.724.431	\$ -	\$ 262.119.664	\$ -	\$ 1.268.187.703	\$ 7.162.430	\$ -	\$ 861.418.969	\$ 76.851.168	\$ 33.837.872	\$ -	\$ -	\$ 1.048.748.344	\$ -	\$ 395.464.179	\$ -	\$ 4.008.417.879
7.1. RESERVAS PRESUPUESTALES	\$ 63.913.170	\$ -	\$ 252.119.664	\$ -	\$ 1.264.289.449	\$ 7.162.430	\$ -	\$ 847.187.968	\$ 76.851.168	\$ 3.003.922	\$ -	\$ -	\$ 1.047.192.908	\$ -	\$ 395.464.179	\$ -	\$ 3.897.254.768
7.2. PASIVOS EXIGIBLES	\$ 20.811.261	\$ -	\$ -	\$ -	\$ 53.772.254	\$ -	\$ -	\$ 14.230.999	\$ -	\$ 33.833.950	\$ -	\$ -	\$ 254.840	\$ -	\$ -	\$ -	\$ 112.222.811
<b>8. (M) RESULTADO (8 - 7)</b>	\$ 3.026.258.441	\$ -	\$ 2.729.707.523	\$ -	\$ 914.874.809	\$ 2.412.678.290	\$ 221.460.709	\$ 1.141.719.860	\$ 14.869.007	\$ 18.769.292.525	\$ -	\$ -	\$ 10.289.092.346	\$ -	\$ 2.948.850.512	\$ -	\$ 43.604.078.913

OBSERVACIONES: EN ESTE CASO PUEDE AMPLIAR LA INFORMACION QUE CONSIDERE PERTINENTE.

Yo, El Rector de la Universidad y el abafirmante, certificamos que la informacion contenida en este Anexo es veraz y coincide con la registrada en los libros oficiales de la Institucion Educativa.

FIRMA:    
 NOMBRE: ALBA MARINA VANEZAS DUARTE  
 CARGO: PROFESIONAL ESPECIALIZADO TESORERÍA  
 NOMBRE: LEONARDO FAJÓ MARTÍNEZ PERÉZ  
 CARGO: RECTOR  
 Fecha: 24/05/19



CONSIDERACIONES PRESUPUESTO "FUNCIONAMIENTO" 2019 (necesidades básicas de obligatorio cumplimiento en la vigencia que no están contempladas en el presupuesto aprobado o que están contempladas por mayor valor) (cifras en pesos)				
CONCEPTO PRESUPUESTO	APROPIACION DISPONIBLE	GASTO PROYECTADO ACTUAL (NECESIDADES)	DIFERENCIA	DETALLE / EXPLICACION
1 GASTOS DE PERSONAL	\$ 78.785.209.440	\$ 94.399.807.455	-\$ 15.614.598.015	
1.1 PERSONAL DOCENTE (INCLUYE SALARIOS Y CONTRIBUCIONES)	\$ 60.292.605.209	\$ 70.743.157.389	-\$ 10.450.552.180	Vacantes planta docente y costos semanas 2018-2
1.2 PERSONAL NO DOCENTE (INCLUYE SALARIOS Y CONTRIBUCIONES)	\$ 18.492.604.231	\$ 23.656.650.066	-\$ 5.164.045.835	Costos convención colectiva, vacantes no docente
2 SERVICIOS PERSONALES INDIRECTOS	\$ 11.350.458.436	\$ 12.495.777.938	-\$ 1.145.319.502	Semanas diciembre supernumerarios y contratistas
3 GASTOS GENERALES	\$ 13.150.485.211	\$ 28.721.115.840	-\$ 15.570.630.629	Faltante apropiación inicial - mantenimiento infraestructura
4 GASTOS DE COMERCIALIZACIÓN	\$ 13.629.784.399	\$ 13.629.784.399	\$ -	
5 PASIVO PENSIONAL	\$ -	\$ -	\$ -	
6 OTRAS TRANSFERENCIAS (DIFERENTES AL PASIVO PENSIONAL)	\$ 1.723.389.858	\$ 4.623.389.858	-\$ 2.900.000.000	Sentencias y conciliaciones probabilidad alta
<b>TOTAL GASTOS DE FUNCIONAMIENTO</b>	<b>\$ 118.639.327.344</b>	<b>\$ 153.869.875.490</b>	<b>-\$ 35.230.548.146</b>	
CONSIDERACIONES PRESUPUESTO "INVERSIÓN" 2019 (necesidades básicas de obligatorio cumplimiento en la vigencia que no están contempladas en los presupuestos vigentes o que están contempladas por mayor valor) (cifras en pesos)				
CONCEPTO PRESUPUESTO	APROPIACION DISPONIBLE	GASTO PROYECTADO ACTUAL (NECESIDADES)	DIFERENCIA	DETALLE / EXPLICACION
7 TALENTO HUMANO Y CUALIFICACIÓN DOCENTE	\$ 900.000.000	\$ 1.247.000.000	-\$ 347.000.000	Comisiones de estudio a nivel doctoral
8 INVESTIGACIÓN	\$ 967.499.309	\$ 1.707.852.489	-\$ 740.353.180	Convocatoria interna de investigación
9 INFRAESTRUCTURA FÍSICA TECNOLÓGICA Y BIBLIOGRÁFICA	\$ 26.867.227.677	\$ 37.315.604.166	-\$ 10.448.376.489	Soft. Financiero, Adec. Infraestruc. bases de datos bibliog. Compra equi. comp.
10 BIENESTAR	\$ 900.000.000	\$ 944.996.160	-\$ 44.996.160	Monitorias de apoyo a estudiantes
11 GASTOS DE COMERCIALIZACIÓN	\$ -	\$ -	\$ -	
12 OTROS	\$ 7.657.658.564	\$ 9.336.748.417	-\$ 1.679.089.853	Sistema de publicaciones, movilidad internacional, Reposición 1 bus
<b>TOTAL GASTOS DE INVERSIÓN</b>	<b>\$ 37.292.385.550</b>	<b>\$ 60.552.201.232</b>	<b>-\$ 23.259.815.682</b>	
CONSIDERACIONES PRESUPUESTO "SERVICIO A LA DEUDA" 2019 (necesidades básicas de obligatorio cumplimiento en la vigencia que no están contempladas en los presupuestos vigentes o que están contempladas por mayor valor) (cifras en pesos)				
CONCEPTO PRESUPUESTO	APROPIACION DISPONIBLE	GASTO PROYECTADO ACTUAL (NECESIDADES)	DIFERENCIA	DETALLE / EXPLICACION
13 SERVICIO A LA DEUDA	\$ -	\$ -	\$ -	
<b>TOTAL PRESUPUESTO 2019</b>	<b>\$ 155.931.712.894</b>	<b>\$ 204.422.076.722</b>	<b>-\$ 48.490.363.828</b>	
<b>OBSERVACIONES (EN ESTE CAMPO PODRÁ AMPLIAR LA INFORMACIÓN QUE CONSIDERE PERTINENTE)</b>				
<p>PLANTA DOCENTE: Este recurso se requiere para completar la planta aprobada de los docentes universitarios. Se incluyen los costos del paro 2018, en el presupuesto inicial solo se establecieron 1500 puntos se prevé como mínimo 3000 puntos requeridos.</p> <p>PLANTA NO DOCENTE: El gasto proyectado se da sobre plantas aprobadas, se adicionaron los costos de la convención colectiva de trabajadores oficiales.</p> <p>SERVICIOS PERSONALES INDIRECTOS: El presupuesto inicial permite cubrir costos hasta la primera semana de diciembre, de acuerdo con la disponibilidad presupuestal y en búsqueda del equilibrio presupuestal. Es necesario tener presente las realidades institucionales y proyectar la vinculación por el tiempo real requerido.</p> <p>GASTOS GENERALES: La proyección actual se define sobre el consolidado de necesidades institucionales, el presupuesto aprobado se realizó según los recursos presupuestales disponibles, para lograr equilibrio presupuestal en la aprobación del presupuesto, representado especialmente en mantenimiento a la planta física actual.</p> <p>TRANSFERENCIAS: La proyección actual se define sobre el consolidado de necesidades institucionales en cuanto a requerimientos de bienestar universitario, membresías y suscripciones, y sentencias y conciliaciones, el presupuesto aprobado se realizó según los recursos presupuestales disponibles, para lograr equilibrio presupuestal en la aprobación del presupuesto.</p> <p>INVERSIÓN: Se incluyen las necesidades básicas dejadas de atender debido a la desaparición de recursos CREE relacionadas con investigación, formación docente (comisiones de doctorado), Estrategias para disminuir la deserción, y algunas obras de infraestructura física relacionadas con adecuaciones de las instalaciones.</p>				
Nota: El Rector de la Universidad, y el abajo firmante, certifican que la información revelada en este anexo es veraz y consistente con la registrada en los libros oficiales de la Institución Educativa.				
 FIRMA NOMBRE: YANEITH ROMERO COCHA - JEFE OFICINA PLANEACIÓN - SUBDIRECTOR FINANCIERO		 FIRMA NOMBRE: LEONARDO FABIC MARTINEZ PEREZ CARGO: RECTOR		
Fecha Elaboración		Ma. 40-24/2019 05/mm/aaaa		



**ANEXO 5**  
**INFORMACION FINANCIERA DETALLADA**  
(cifras en pesos)

**NOMBRE INSTITUCIÓN EDUCATIVA:**

**UNIVERSIDAD PEDAGÓGICA NACIONAL**

**6.1 INFORMACION INVERSIONES**

FUENTE DE RECURSOS CON LAS QUE FUERON CONSTITUIDAS	VALOR CORTO PLAZO	VALOR LARGO PLAZO	DESTINACION PREVISTA CUANDO SE HAGAN EFECTIVAS
ESTAMPILLA UPN	\$ 2.548.708.874		INVERSION
ESTAMPILLA UPN	\$ 2.635.289.535		INERFAESTRUCTURA INVERSION
ESTAMPILLA UPN	\$ 2.203.455.589		INERFAESTRUCTURA INVERSION
ESTAMPILLA UPN	\$ 1.099.006.900		INERFAESTRUCTURA INVERSION
ESTAMPILLA UPN	\$ 1.210.282.204		INERFAESTRUCTURA INVERSION
ESTAMPILLA UPN	\$ 2.198.649.972		INERFAESTRUCTURA INVERSION
<b>Total</b>	<b>\$ 11.895.393.074</b>	<b>\$ -</b>	<b>-</b>

**6.2 INFORMACION DE RECURSOS E INVERSIONES EN EL EXTERIOR**

FUENTE DE RECURSOS CON LAS QUE FUERON CONSTITUIDAS	VALOR CORTO PLAZO	VALOR LARGO PLAZO	DESTINACION PREVISTA CUANDO SE HAGAN EFECTIVAS
NO APLICA	\$ -	\$ -	NO APLICA
	\$ -	\$ -	
	\$ -	\$ -	
	\$ -	\$ -	
	\$ -	\$ -	
	\$ -	\$ -	
	\$ -	\$ -	
<b>Total</b>	<b>\$ -</b>	<b>\$ -</b>	<b>-</b>

**6.3 INFORMACION DE RECURSOS ENTREGADOS EN ADMINISTRACION**

FUENTE DE RECURSOS CON LAS QUE FUERON CONSTITUIDAS	VALOR	DESTINACION	OBSERVACION
NO APLICA	\$ -		NO APLICA
	\$ -		
	\$ -		
	\$ -		
	\$ -		
<b>Total</b>	<b>\$ -</b>	<b>-</b>	<b>-</b>

**6.4 INFORMACION DE CUENTAS POR COBRAR (RECUPERABLES)**

CONCEPTO	VALOR CORTO PLAZO	VALOR LARGO PLAZO	OBSERVACION
PENSIONES	\$ 138.713.632		PENSIONES IPN Y ESCUELA MATERNA
CONVENIOS Y CONTRATOS	\$ 214.497.564		CONVENIOS Y CONTRATOS SARES
	\$ -	\$ -	
	\$ -	\$ -	
	\$ -	\$ -	
	\$ -	\$ -	
<b>Total</b>	<b>\$ 353.211.196</b>	<b>\$ -</b>	<b>-</b>

**6.5 INFORMACION PASIVO PENSIONAL**

LA UNIVERSIDAD TIENE PASIVO PENSIONAL A CARGO?	SI ( X )	NO ( X )	VALOR ESTIMADO:
PENSIONES DE JUBILACION PATRONALES		NO APLICA	\$ -
CUOTAS PARTES PENSIONALES		NO APLICA	\$ -
CÁLCULO ACTUARIAL DE PENSIONES ACTUALES		NO APLICA	\$ -
CÁLCULO ACTUARIAL DE FUTURAS PENSIONES		NO APLICA	\$ -
CÁLCULO ACTUARIAL DE CUOTAS PARTES PENSIONALES		NO APLICA	\$ -
OTROS		NO APLICA	\$ -
<b>Total</b>			<b>\$ -</b>

**6.6 PROCESOS JUDICIALES ACTIVOS EN CONTRA DE LA UNIVERSIDAD**

SENTENCIAS JUDICIALES PAGADAS DURANTE LA VIGENCIA 2018		
CONCEPTO	VALOR	OBSERVACION
No se pagaron sentencias en 2018	N/A	N/A
	\$ -	
	\$ -	
	\$ -	
	\$ -	
	\$ -	
	\$ -	
<b>Total</b>	<b>\$ -</b>	<b>-</b>

**SENTENCIAS EN FIRME PENDIENTES DE PAGO A 31/12/2018**

CONCEPTO	VALOR	OBSERVACION
No quedaron pagos pendientes de fallos en firme	N/A	N/A
	\$ -	
	\$ -	
	\$ -	
	\$ -	
	\$ -	
<b>Total</b>	<b>\$ -</b>	<b>-</b>

*BE*



**ANEXO 6**  
**INFORMACION FINANCIERA DETALLADA**  
(cifras en pesos)

UNIVERSIDAD PEDAGÓGICA NACIONAL

NOMBRE INSTITUCIÓN EDUCATIVA:

**6.1 INFORMACION INVERSIONES**

PROCESOS JUDICIALES ACTIVOS EN CURSO A 31/12/2018		
CONCEPTO	VALOR PRETENCIONES	OBSERVACION
Procesos Administrativos	\$ 21.980.746.853	N/A
Procesos Ejecutivos	\$ 311.000.000	N/A
Procesos Ordinarios laborales	\$ 18.436.998	N/A
EJ/ PROCESO LABORAL	\$ -	-
EJ/ PROCESO LABORAL	\$ -	-
EJ/ PROCESO LABORAL	\$ -	-
<b>Total</b>	<b>\$ 22.310.183.851</b>	-

**RECURSOS EMBARGADOS A 31/12/2018**

CONCEPTO	VALOR RECURSOS EMBARGADOS	FUENTE DE LOS RECURSOS EMBARGADOS	OBSERVACION
Proceso Ejecutivo	\$ 9.696.692	Recursos Propios	N/A
	\$ -		
	\$ -		
	\$ -		
	\$ -		
	\$ -		
<b>Total</b>	<b>\$ 9.696.692</b>		

**6.7 DETALLE PASIVOS EXIGIBLES**

CONCEPTO	VALOR	VIGENCIA ORIGINAL DE LA OBLIGACION	OBSERVACION
Funcionamiento e Inversión	\$ 394.076.175	2014	Funcionamiento \$253.276.175 e Inversión \$140.800.000
Funcionamiento e Inversión	\$ 72.695.660	2015	Funcionamiento \$33.727.822 e Inversión \$38.967.838
Funcionamiento e Inversión	\$ 66.797.771	2016	Funcionamiento \$66.426.430 e Inversión \$371.341
Funcionamiento e Inversión	\$ 84.475.638	2017	Funcionamiento \$60.151.247 e Inversión \$24.324.391
Funcionamiento e Inversión	\$ 112.222.911	2018	Funcionamiento \$56.329.693.39 e Inversión \$55.893.218
<b>Total</b>	<b>\$ 730.268.165</b>		

**6.8 CONFORMACION DE LOS RECURSOS DEL BALANCE ADICIONADOS PARA LA VIGENCIA 2019**

FUENTE	VALOR	DESTINACION
NACION FUNCIONAMIENTO INVERSION	\$ 2.333.777.894	FUNCIONAMIENTO INVERSION
OREE	\$ 18.800.000.000	INVERSION Y FUNCIONAMIENTO
ESTAMPILLA UPN	\$ 168.000.000	FUNCIONAMIENTO INVERSION
RECURSOS PROPIOS	\$ -	
	\$ -	
<b>Total</b>	<b>\$ 21.319.777.894</b>	

**6.9 INFORMACION DE PASIVOS FINANCIEROS**

CONCEPTO	SALDO A 31/12/2018	PLAZO	ENTIDAD OBSERVACION
PAGO ACREEDORES Y PROVEEDORES	\$ 2.260.579.634	60	
RECURSOS A FAVOR DE TERCEROS	\$ 94.281.457	180	
BENEFICIOS A LOS EMPLEADOS	\$ 2.846.389.844	60	
IMPUESTOS CONTRIBUCIONES, TASAS E	\$ 2.382.665	180	
OTROS PASIVOS	\$ 5.681.456.712	360	
PROVISIONES	\$ 351.578.926	360	
DESCUENTOS DE NOMINA	\$ 1.580.002.006	30	
	\$ -		
	\$ -		
<b>Total</b>	<b>\$ 12.816.661.244</b>		

**6.10 CUENTAS POR COBRAR A ENTIDAD TERRITORIAL**

CONCEPTO	SALDO A 31/12/2018	ESTADO	OBSERVACION
NO APLICA	\$ -		NO APLICA
	\$ -		
	\$ -		
	\$ -		
	\$ -		
<b>Total</b>	<b>\$ -</b>		

**6.11 SUPUESTOS Y VARIABLES EN LA PROYECCION DEL PRESUPUESTO 2019**

**OBSERVACION**

SALDO A 31/12/2018	SI/NO	OBSERVACION
La proyección de gastos de personal actual incluye el costo total de la planta incluyendo cargos provistos y no provistos?	SI/NO	NO. Se incluyó lo provisto, para lograr equilibrio presupuestal
¿Con que porcentaje está proyectado el incremento salarial del año 2019?	%	4,30%
¿La proyección de gastos de personal actual, incluye el incremento por asignación de nuevos puntos docentes o bonificaciones por aplicación del Decreto 1279 ?	SI/NO	NO. Se proyectaron 1500 pero se gún el histórico son más de 3000
Durante la vigencia 2019, tiene previsto adelantar concurso para proveer los cargos vacantes?	SI/NO	NO, debido a la falta de recursos para realizar concursos de planta del personal docente y administrativo

Nota: El Rector de la Universidad y el abajo firmante certifican que la información revelada en este informe es veraz y consistente con la registrada en los libros oficiales de la IES.

FIRMA  NOMBRE: JAIRO ALBERTO SERRATO ROMERO CARGO: SUBDIRECTOR FINANCIERO	FIRMA  NOMBRE: LEONARDO FABIO MARTINEZ PEREZ CARGO: RECTOR
Fecha Elaboración _____	dd/mm/aaaa



**ANEXO 7**  
**INFORMACION PERSONAL Y ESTUDIANTES**

**NOMBRE INSTITUCIÓN EDUCATIVA:**

**UNIVERSIDAD PEDAGÓGICA NACIONAL**

**1. Planta docente:**

TIPO	2018		2019	
	CARGOS APROBADOS	CARGOS PROVISTOS	CARGOS APROBADOS	CARGOS PROVISTOS
DOCENTE DE PLANTA	216	184	216	181
DOCENTE OCASIONAL	-	399	-	415
DOCENTE CATEDRATICO	-	356	-	331
<b>TOTAL</b>	<b>216</b>	<b>939</b>	<b>216</b>	<b>927</b>

**2. Planta no docente:**

NIVEL	2018		2019	
	CARGOS APROBADOS	CARGOS PROVISTOS	CARGOS APROBADOS	CARGOS PROVISTOS
DIRECTIVOS	38	36	38	36
ASESOR	-	-	-	-
PROFESIONAL	68	20	68	19
TECNICO	28	11	28	10
ASISTENCIAL	192	25	192	24
EMPLEADOS OFICIALES				
<b>TOTAL</b>	<b>326</b>	<b>92</b>	<b>326</b>	<b>89</b>

**3, Provisionales y supernumerarios**

NIVEL	2018	2019
	CARGOS	CARGOS
DIRECTIVOS	0	0
ASESOR	0	0
PROFESIONAL	101	92
TECNICO	21	26
ASISTENCIAL	238	231
EMPLEADOS OFICIALES		
<b>TOTAL</b>	<b>360</b>	<b>349</b>

**4. Honorarios:**

DETALLE / FUENTE	2018		2019	
	CANTIDAD CONTRATISTAS	SUMATORIA VALOR CONTRATOS	CANTIDAD CONTRATISTAS	SUMATORIA VALOR CONTRATOS
Apoyo a la gestión (sin convenios y contratos de fuentes de destinación específica).	4	202.302.808	8	318.437.830
Convenios y contratos.				
<b>TOTAL</b>	<b>4</b>	<b>202.302.808</b>	<b>8</b>	<b>318.437.830</b>

**5. Remuneración de Servicios Técnicos**

DETALLE / FUENTE	2018		2019	
	CANTIDAD CONTRATISTAS	SUMATORIA VALOR OPS	CANTIDAD CONTRATISTAS	SUMATORIA VALOR OPS
Apoyo a la gestión (sin convenios y contratos de fuentes de destinación específica).	119	2.740.202.243	99	2.519.901.023
Convenios y contratos.	649	7.737.050.211	205	4.481.238.975
<b>TOTAL</b>	<b>768</b>	<b>10.477.252.454</b>	<b>304</b>	<b>7.001.139.998</b>



**ANEXO 7  
INFORMACION PERSONAL Y ESTUDIANTES**

**NOMBRE INSTITUCIÓN EDUCATIVA:**

**UNIVERSIDAD PEDAGÓGICA NACIONAL**

**1. Planta docente:**

TIPO	2018		2019	
	CARGOS APROBADOS	CARGOS PROVISTOS	CARGOS APROBADOS	CARGOS PROVISTOS

**6. Información Matricula - Información No de estudiantes**

CONCEPTO	2018-1	2018-2	2019-1
<b>Estudiantes de Pregrado</b>	<b>8.594</b>	<b>8.766</b>	<b>8.760</b>
Cantidad estudiantes presencial	8594	8686	8674
Cantidad estudiantes a distancia	0	80	86
<b>Formación Técnica Profesional</b>	<b>0</b>	<b>0</b>	<b>0</b>
Cantidad estudiantes presencial			
Cantidad estudiantes a distancia			
<b>Tecnológica</b>	<b>0</b>	<b>0</b>	<b>0</b>
Cantidad estudiantes presencial			
Cantidad estudiantes a distancia			
<b>Estudiantes de Posgrado</b>	<b>1.185</b>	<b>1.113</b>	<b>1.092</b>
Especialización	131	84	106
Maestría	970	946	901
Doctorado	84	83	85
<b>Total</b>	<b>9.779</b>	<b>9.879</b>	<b>9.852</b>

**OBSERVACIONES** (EN ESTE CAMPO PODRÁ AMPLIAR LA INFORMACIÓN QUE CONSIDERE PERTINENTE)

Para el concepto de honorarios además del número de contratos de prestación de servicios indicados, se registran los correspondientes

*JK*