

# Comité de seguimiento a los acuerdo del 14 de diciembre



UNIVERSIDAD PEDAGÓGICA  
NACIONAL  
*Educadora de educadores*



Dignificar lo público  
Potenciar la universidad

# Mesa de diálogo nacional para la construcción de acuerdos para la Educación Superior Pública

**60 espacios**

6 sesiones de la **mesa nacional**

6	Comité ICETEX	4	Comité ITTU
1	Comité Regalías	5	Comité Publindex
33	Reuniones técnicas	5	Comité DDHH

Reforma integral del ICETEX

Saldos presupuestales de la nación en ciencia y tecnología.

Recursos regalías

Giro de recursos de funcionamiento

# UPN Unida por la defensa de la Educación Superior pública



# Una victoria histórica del movimiento universitario

## Cifras generales acuerdo mesa de diálogo

### Presidente Ivan Duque



Cifras en millones de pesos

<b>NUEVOS RECURSOS 2019/2022</b>	<b>4,5 BILLONES</b>
Fortalecimiento a la base	1,34
Excedentes cooperativas	0,30
Regalías	1,5
Inversión PGN*	1,35
<b>Total</b>	<b>4,49</b>

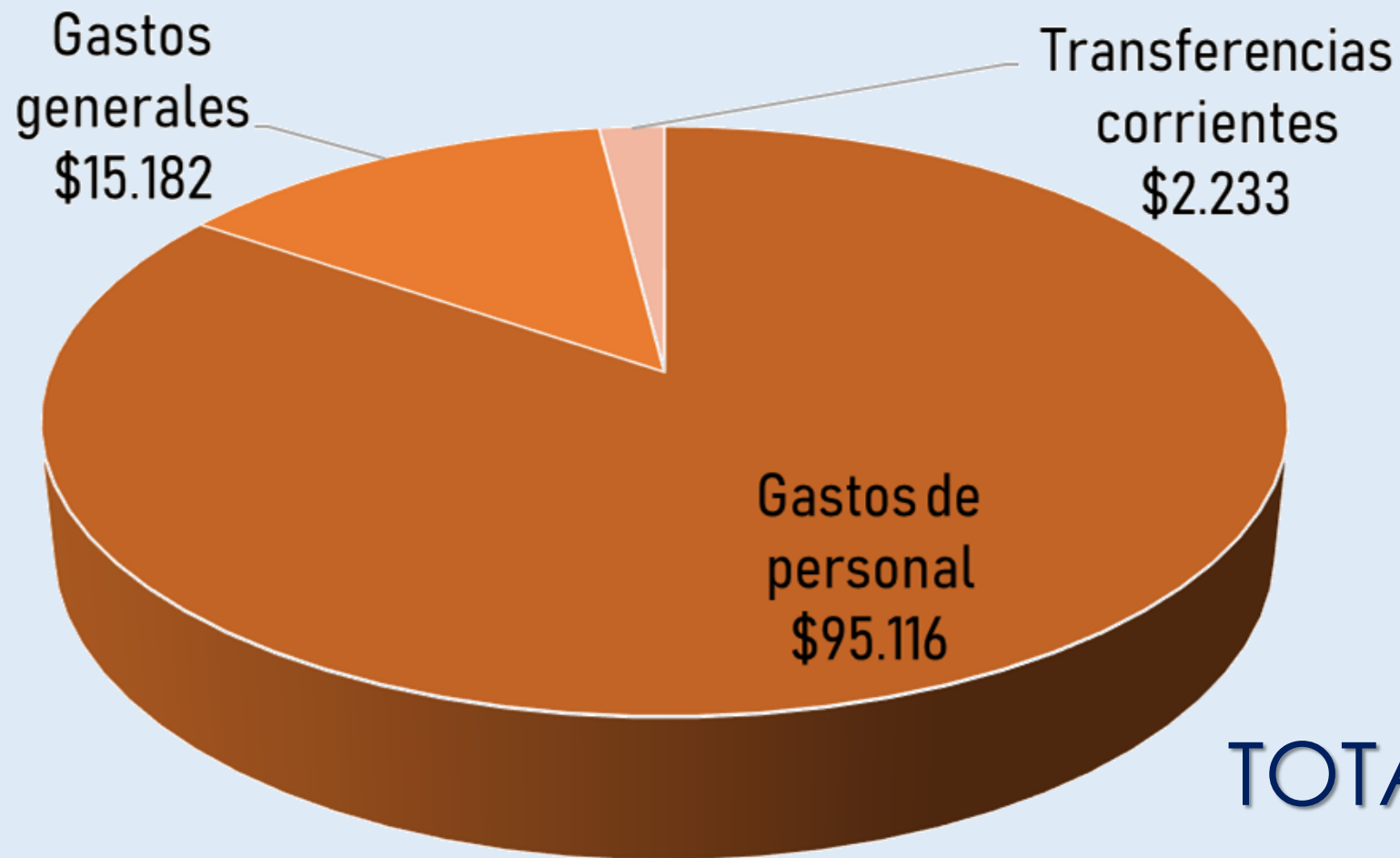
# Base presupuestal funcionamiento 2019



NUEVA PROYECCIÓN					
Proyección Marco Fiscal Gobierno Nacional	IPC	3,18%	3%	3%	3%
Proyección Transferencia Nación - SUE	Puntos adicionales	3,5%	4,0%	4,50%	4,65%
ESCENARIO SIN ACUERDO MESA-PRESIDENTE IVAN DUQUE					
Concepto/Año	2018	2019	2020	2021	2022
<b>Total Presupuesto Nación</b>	<b>\$ 76.110</b>	<b>\$ 76.295</b>	<b>\$ 78.584</b>	<b>\$ 80.942</b>	<b>\$ 83.370</b>
<b>Transferencia ordinaria funcionamiento - Art. 86</b>	<b>\$ 71.540</b>	<b>\$ 73.814</b>	<b>\$ 76.029</b>	<b>\$ 78.310</b>	<b>\$ 80.659</b>
<b>Inversión Nación</b>	<b>\$ 4.570</b>	<b>\$ 2.481</b>	<b>\$ 2.555</b>	<b>\$ 2.632</b>	<b>\$ 2.711</b>
Transferencia Ordinaria Inversión	\$ 2.404	\$ 2.481	\$ 2.555	\$ 2.632	\$ 2.711
Inversión 70 mm	\$ 2.166	\$ 0	\$ 0	\$ 0	\$ 0
ESCENARIO ACUERDO PRESIDENTE IVAN DUQUE-MESA DE DIALOGO (DISTRIBUCION SUE - MEN)					
<b>Total Presupuesto Nación</b>	<b>\$ 76.110</b>	<b>\$ 78.522</b>	<b>\$ 83.539</b>	<b>\$ 89.284</b>	<b>\$ 95.559</b>
<b>Transferencia ordinaria funcionamiento</b>	<b>\$ 71.540</b>	<b>\$ 76.041</b>	<b>\$ 80.984</b>	<b>\$ 86.652</b>	<b>\$ 92.848</b>
<b>Inversión Nación</b>	<b>\$ 4.570</b>	<b>\$ 2.481</b>	<b>\$ 2.555</b>	<b>\$ 2.632</b>	<b>\$ 2.711</b>
Transferencia Ordinaria Inversión	\$ 2.404		\$ 0	\$ 0	\$ 0
Inversión 70 mm	\$ 2.166		\$ 0	\$ 0	\$ 0
<b>DIFERENCIA ESCENARIOS FUNCIONAMIENTO</b>	<b>\$ 0</b>	<b>\$ 2.226</b>	<b>\$ 4.955</b>	<b>\$ 8.343</b>	<b>\$ 12.189</b>

Cifras en millones de pesos

## Gastos de funcionamiento UPN 2019



**TOTAL: \$112.531**

Cifras en millones de pesos

## Transferencias de la nación para funcionamiento 2019 UPN Acuerdo Mesa de dialogo

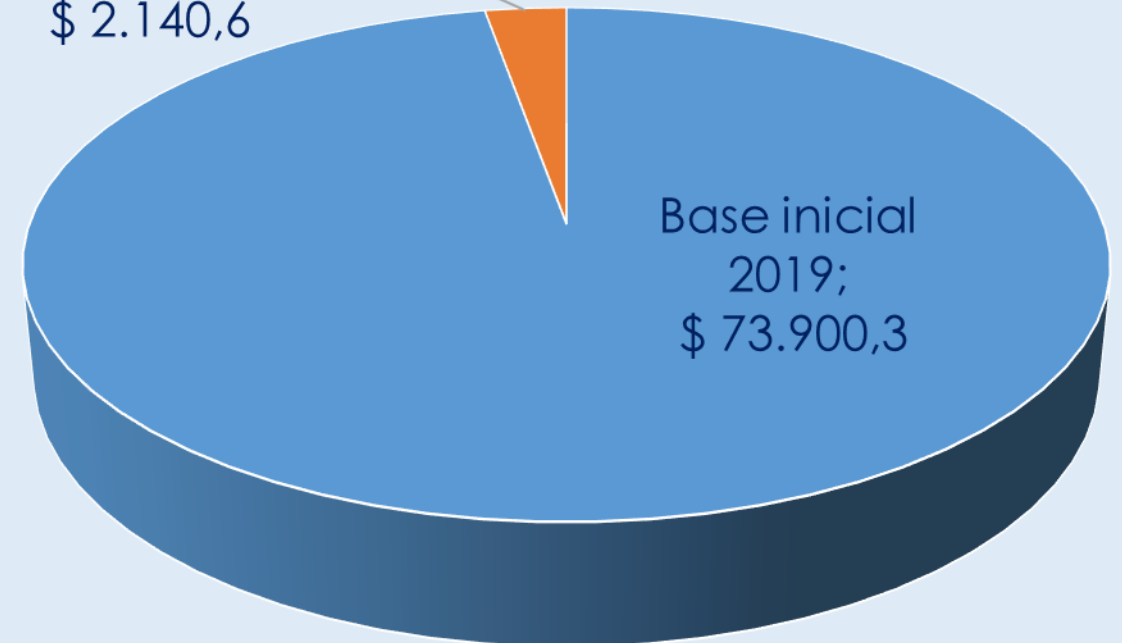
Base 2018: \$71.539,5

**Base inicial asignada 2019** por ajuste  
IPC (3,18%): **\$ 73.900,3**  
(Res 000001 de enero de 2019 - MEN)

**Ajuste Resol. 4294 MEN** (Acuerdos mesa  
de diálogo): **\$ 2.140,6**

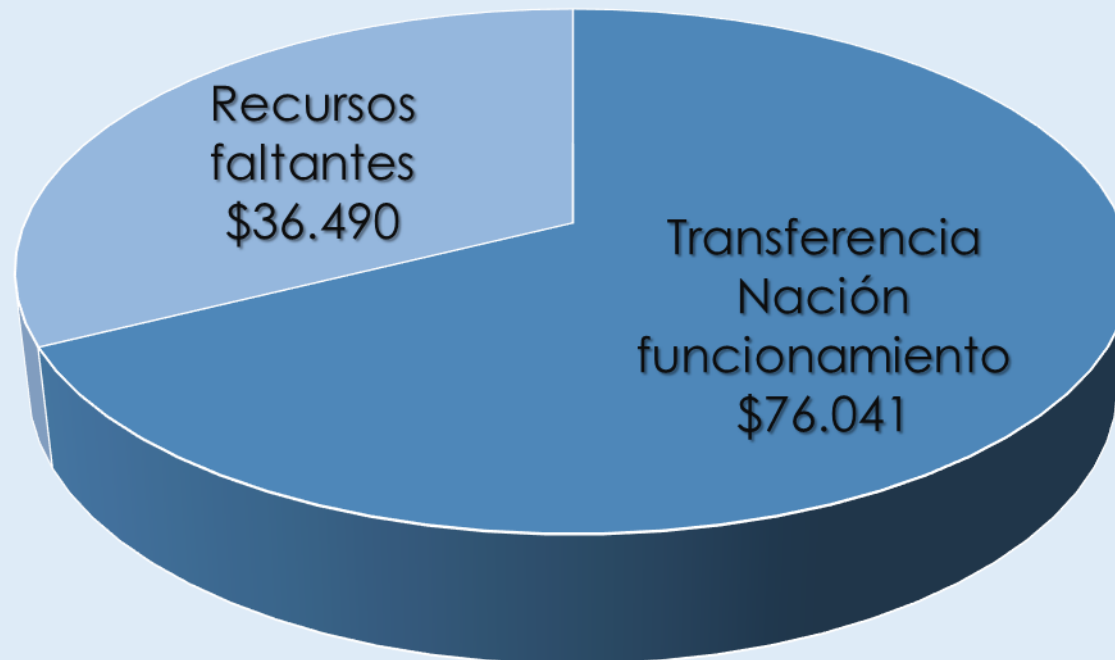
**Total base 2019: \$76.040,9**

Ajuste Resol. 4294  
MEN;  
\$ 2.140,6



Cifras en millones de pesos

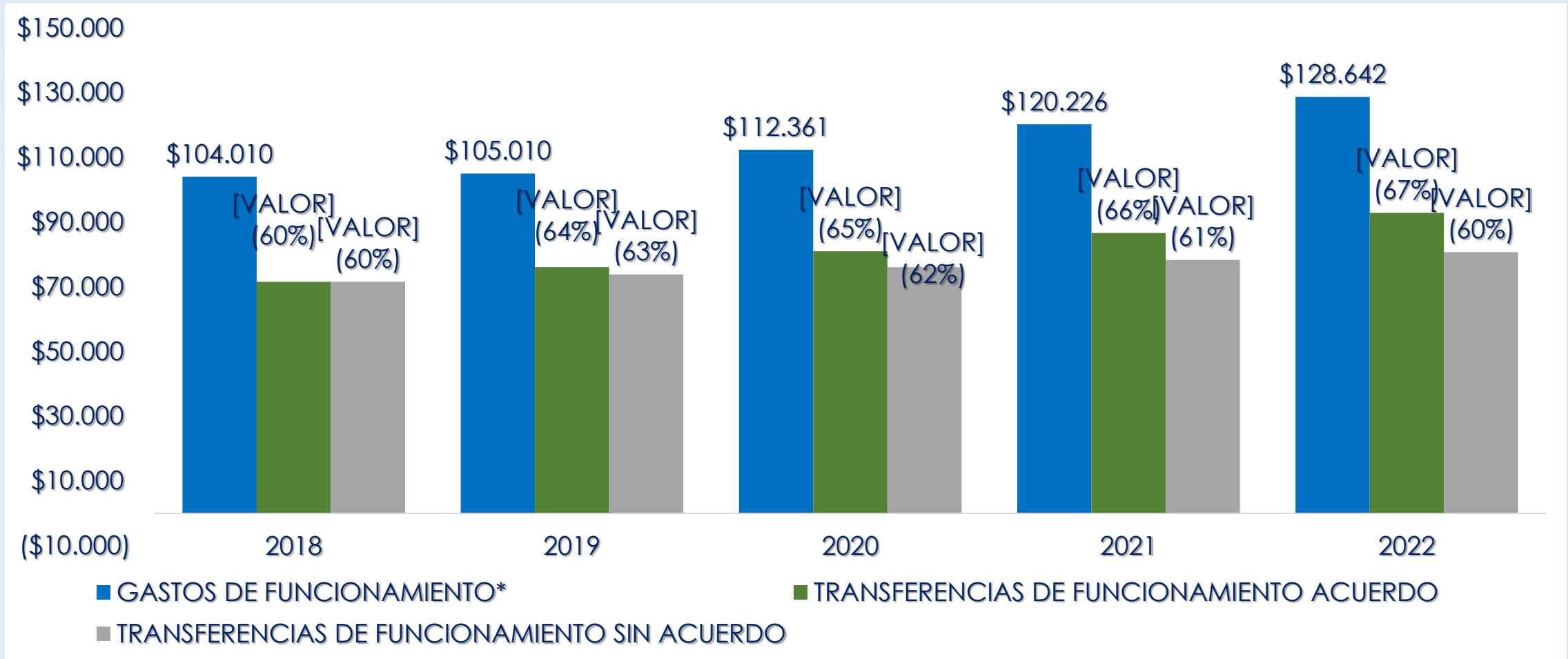
## Transferencias de la nación para funcionamiento frente a los gastos de funcionamiento de la UPN 2019



Gastos de funcionamiento  
UPN 2019 **\$112.531**

**Diferencia: \$36,490 A CUBRIR CON RECURSOS PROPIOS**

# Efectos acuerdo funcionamiento UPN



Cifras en millones de pesos

# Transferencias inversión 2019 – Acuerdo Mesa de dialogo



## Líneas de inversión

## Proyectos

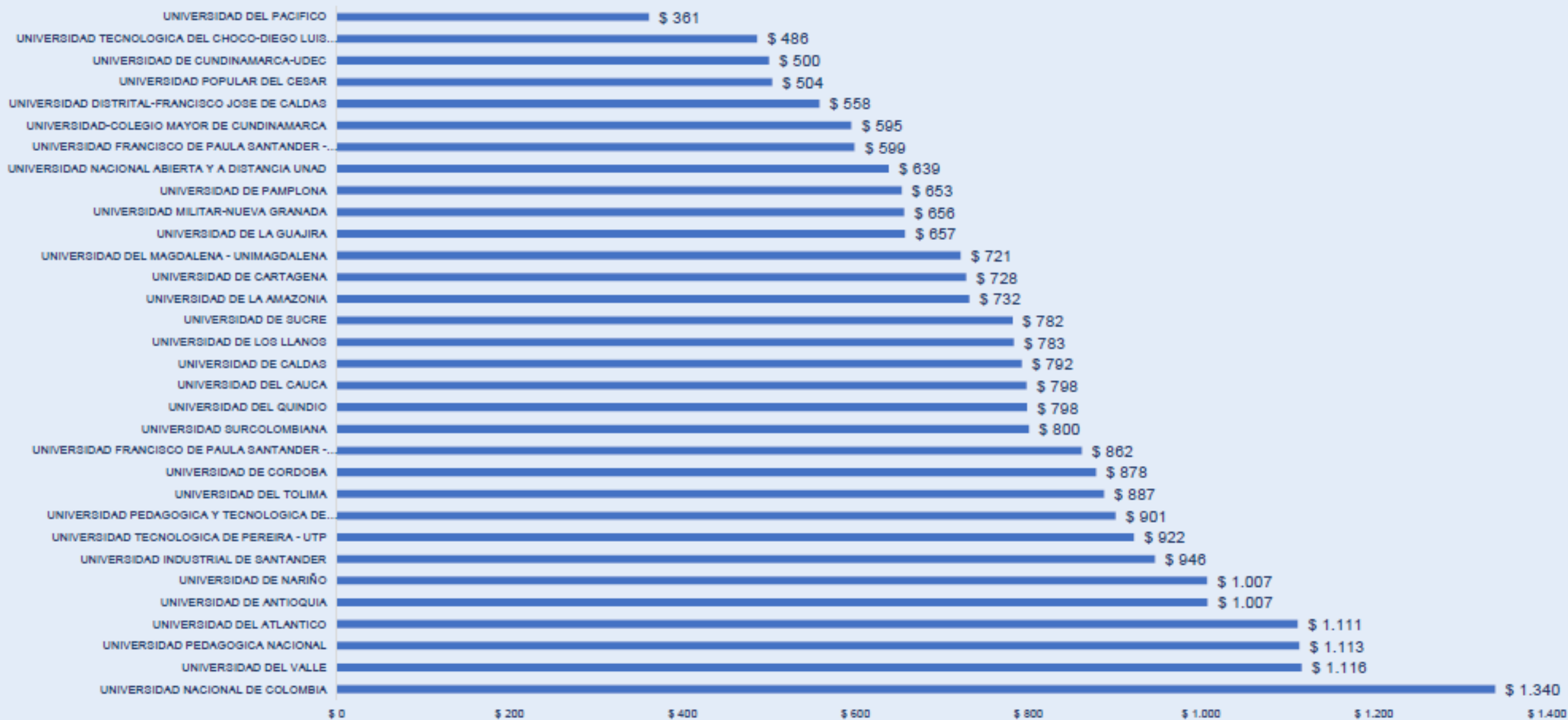
## Recursos PFC 2019

Dotación, infraestructura tecnológica y adecuación de infraestructura de pregrado.	Mejoramiento planta física para atender necesidades de espacio para profesores y estudiantes, de acuerdo con la disponibilidad de recursos.	\$ 880.000.000	
Formación para la investigación e investigación formativa.	Convocatoria de investigación que potencien la producción y circulación de conocimiento articuladas con el Sistema Nacional de Ciencia y Tecnología.	Acompañamiento investigativo para cualificar los grupos internos.	Fortalecer la estrategia de formación en investigación; Monitorias de investigación y semilleros de investigación. \$ 587.578.511
Dotación, infraestructura tecnológica y adecuación de infraestructura de pregrado.	Dotar los laboratorios de acuerdo con la disponibilidad de recursos.	\$300.000.000	
Formación Docente disciplinar y en educación, pedagogía y didáctica	Apoyar la formación de docentes de planta de la UPN a nivel de doctorado aprobadas.	\$300.000.000	
Formación Docente disciplinar y en educación, pedagogía y didáctica	Profesores formados en áreas específicas a través de cursos cortos, diplomados o especialización.	\$200.000.000	
Bienestar en la Educación Superior y permanencia estudiantil	Estrategias y acciones orientadas a garantizar permanencia y graduación de estudiantes reconociendo su diversidad.	\$ 247.578.511	

**UPN → \$2.515.157.022**

**Plan de Fomento a la  
Calidad**

## Distribución recursos excedentes cooperativas Universidades (\$ 25.233 millones)



## Total Recursos Adicionales 2019 – Universidades (millones de pesos)

UNIVERSIDAD	3,5 p.p. Base Presupuestal	Excedentes de Cooperativas	Recursos adicionales inversión	Pago de Pasivos	Total Recursos Adicionales	% Recursos Adicionales
UNIVERSIDAD NACIONAL DE COLOMBIA	20.668	1.340	3.108	16.133	41.248	10,2%
UNIVERSIDAD DE ANTIOQUIA	10.354	1.007	2.562	12.024	25.947	6,4%
UNIVERSIDAD DEL VALLE	7.631	1.116	2.748	11.923	23.418	5,8%
UNIVERSIDAD INDUSTRIAL DE SANTANDER	4.291	946	2.681	10.462	18.380	4,6%
UNIVERSIDAD DEL ATLANTICO	5.113	1.111	2.835	7.019	16.078	4,0%
UNIVERSIDAD PEDAGOGICA Y TECNOLOGICA DE COLOMBIA UPTC	4.860	901	2.534	5.687	13.981	3,5%
UNIVERSIDAD TECNOLÓGICA DE PEREIRA	3.573	922	2.335	6.809	13.639	3,4%
UNIVERSIDAD NACIONAL ABIERTA Y A DISTANCIA	3.352	639	1.903	7.577	13.471	3,3%
UNIVERSIDAD DE CARTAGENA	3.040	728	2.453	6.933	13.154	3,3%
UNIVERSIDAD DISTRITAL "FRANSCISCO JOSE DE CALDAS"	1.957	558	2.176	7.891	12.582	3,1%
UNIVERSIDAD DEL MAGDALENA	2.593	721	2.228	6.902	12.444	3,1%
UNIVERSIDAD PEDAGOGICA NACIONAL	2.226	1.113	2.515	6.450	12.305	3,1%
UNIVERSIDAD DEL CAUCA	3.672	798	2.323	5.100	11.893	3,0%
UNIVERSIDAD DE CALDAS	2.825	792	2.389	5.554	11.560	2,9%
UNIVERSIDAD DEL QUINDIO	2.297	798	2.242	6.221	11.558	2,9%
UNIVERSIDAD DE LA GUAJIRA	1.411	657	2.260	7.006	11.334	2,8%
UNIVERSIDAD DE CORDOBA	3.429	878	2.195	4.712	11.213	2,8%
UNIVERSIDAD DEL TOLIMA	2.503	887	2.382	5.393	11.165	2,8%
UNIVERSIDAD DE NARIÑO	2.450	1.007	2.611	5.015	11.082	2,8%
UNIVERSIDAD MILITAR NUEVA GRANADA	1.343	656	2.065	5.745	9.810	2,4%
UNIVERSIDAD FRANCISCO DE PAULA SANTANDER - CUCUTA	2.485	862	2.358	4.038	9.744	2,4%
UNIVERSIDAD DE PAMPLONA	2.297	653	2.316	4.314	9.580	2,4%
UNIVERSIDAD SURCOLOMBIANA DE NEIVA	2.177	800	2.312	4.234	9.523	2,4%
UNIVERSIDAD DE LLANOS ORIENTALES	1.331	783	2.559	3.936	8.609	2,1%
UNIVERSIDAD TECNOLÓGICA DEL CHOCO	1.770	486	1.809	4.542	8.607	2,1%
UNIVERSIDAD DE LA AMAZONIA	1.519	732	2.170	3.931	8.352	2,1%
UNIVERSIDAD DE SUCRE	1.072	782	2.327	3.747	7.928	2,0%
UNIVERSIDAD DE CUNDINAMARCA	1.153	500	2.249	3.957	7.859	2,0%
UNIVERSIDAD POPULAR DEL CESAR	1.638	504	2.206	3.322	7.670	1,9%
UNIVERSIDAD COLEGIO MAYOR DE CUNDINAMARCA	1.067	595	2.139	3.834	7.636	1,9%
UNIVERSIDAD FRANCISCO DE PAULA SANTADER - OCAÑA	828	599	2.410	2.542	6.379	1,6%
UNIVERSIDAD DEL PACIFICO	604	361	1.601	2.047	4.613	1,1%
<b>TOTAL</b>	<b>107.530</b>	<b>25.233</b>	<b>75.000</b>	<b>195.000</b>	<b>402.763</b>	<b>100,0%</b>



## Proceso de Autoevaluación Institucional



UNIVERSIDAD PEDAGÓGICA  
NACIONAL

*Educadora de educadores*



Dignificar lo público  
Potenciar la universidad



<http://www.pedagogica.edu.co/>